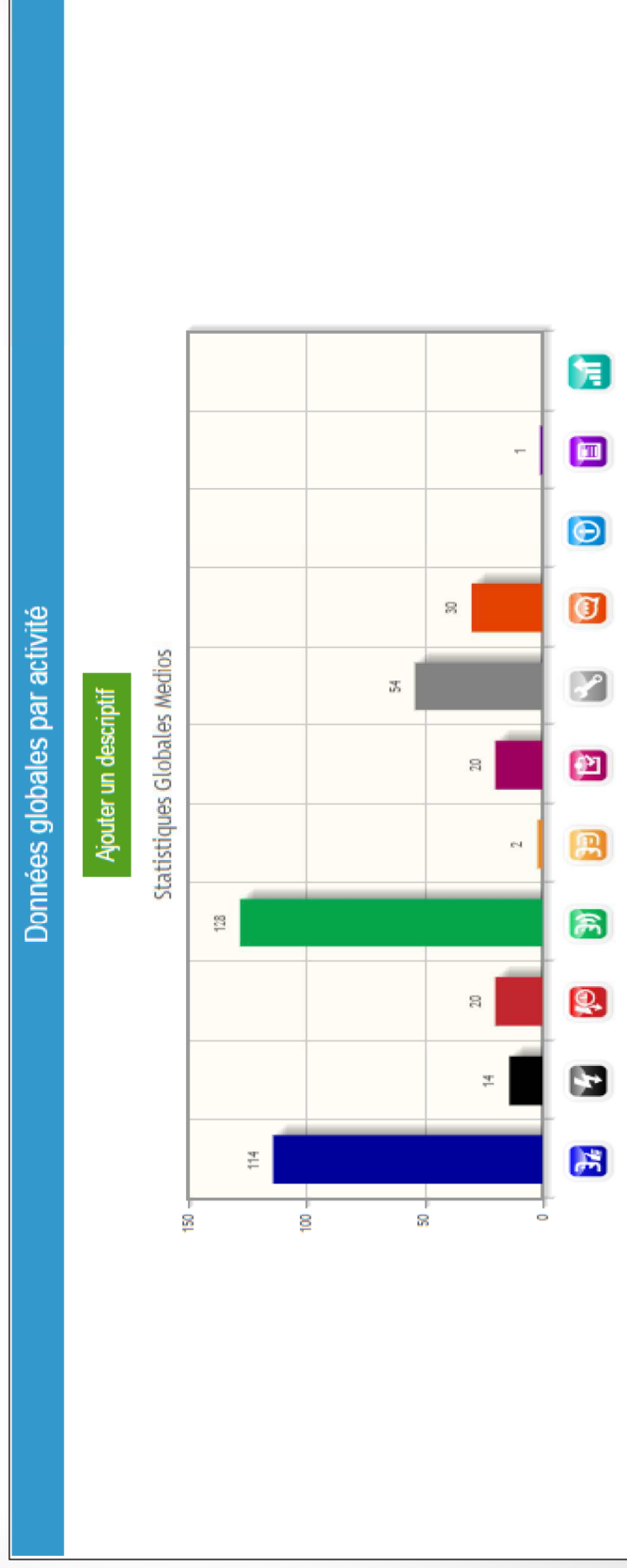


Visuels de l'outil MEDIOS ©

Extraire des statistiques(1)

En utilisant le même filtre que pour l'extraction de rapports, il est possible de procéder à l'extraction de statistiques à l'aide de l'outil MEDIOS ©

Par exemple, les données globales par activité



Extraire des statistiques(2)

En utilisant le même filtre que pour l'extraction de rapports, il est possible de procéder à l'extraction de statistiques à l'aide de l'outil MEDIOS ©

.... Les données globales par ville

		Données globales par ville																		
		Ajouter un descriptif																		
		2015						2016						Totaux						
Ville(s)	Nb	Janvier		Février		Août		Septembre		Octobre		Novembre		Décembre		Janvier		Juillet		
		Tps	Nb	Tps	Nb	Tps	Nb	Tps	Nb	Tps	Nb	Tps	Nb	Tps	Nb	Tps	Nb	Tps	Nb	
Paris	1	7h30	1	7h10	3	6h10	337	20h06	32	5h30	1	0h10	1	2h	1	0h10	8	3h	385	51h46
Bordeaux	-	-	-	-	-	-	1	0h01	-	-	-	-	-	-	-	-	-	-	1	0h01
Lille	-	-	-	-	-	-	-	-	-	-	-	-	-	-	-	-	-	-	0	0
Marseille	-	-	-	-	-	-	-	-	-	-	-	-	-	-	-	-	-	-	0	0
Totaux	1	7h30	1	7h10	3	6h10	338	20h07	32	5h30	1	0h10	1	2h	1	0h10	8	3h	386	51h47

Afficher/cacher les pourcentages



Extraire des statistiques(3)

En utilisant le même filtre que pour l'extraction de rapports, il est possible de procéder à l'extraction de statistiques à l'aide de l'outil MEDIOS ©


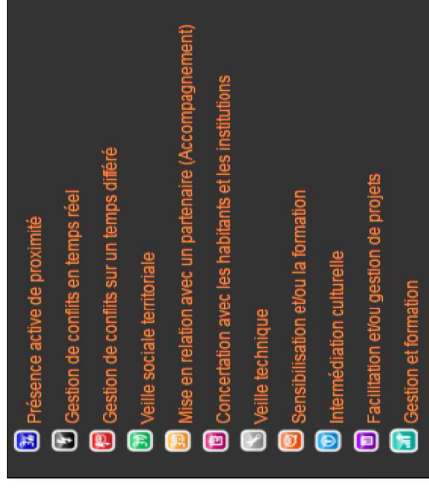
Chaque item peut bénéficier de commentaires descriptifs

Nombre d'interventions par type d'habitants																	
Tranche D'âge	Habitants		Marginaux, SDF		Médiateur		Nomades		Genre				Total				
	F	H	F	H	F	H	F	H	F	H	F	H	F	H			
									Professionnels des services publics		Professionnels du privé		Scolaire, Etudiant		Autre public		
Enfant (moins de 12 ans)	2	1	-	-	-	-	-	-	-	-	-	-	-	-	-	-	7
Adolescent (13 à 18 ans)	10	2	4	-	-	-	-	-	-	-	-	1548	1683	-	-	-	3247
Jeune majeur (19 - 25 ans)	12	24	-	1	-	-	4	3	-	9	-	-	-	2	-	-	55
Adulte (26-65 ans)	1	23	-	1	-	-	-	-	6	27	-	-	-	-	-	-	58
Personne âgée (65 ans et plus)	6	36	1	25	-	-	-	-	-	-	-	-	-	-	-	-	68
Totaux	31	86	5	27	-	-	4	3	6	36	-	-	1548	1685	-	-	3435

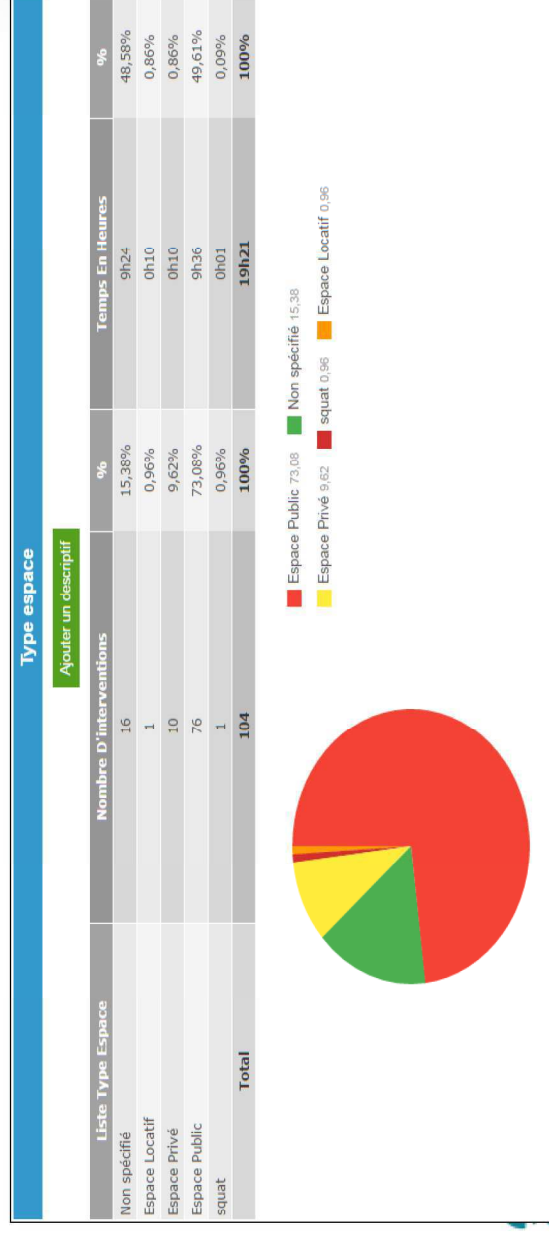
Afficher/cacher les pourcentages

Extraire des statistiques(4)

Chaque activité pourra également bénéficier d'extraction propres

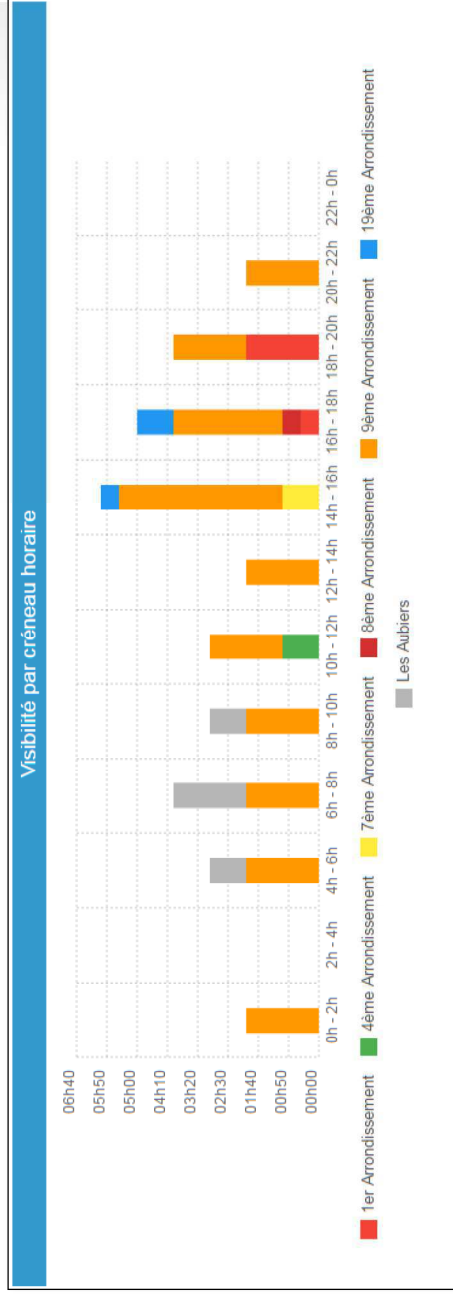



Ces extractions sont multiples, par exemple selon le type d'espace



Extraire des statistiques(5)

Autres exemples d'extractions possibles



Fait survenu

Ajouter un descriptif

Liste Typologie Des Faits	1	2	3	4	5	6	7	8	9	10	11	12	13	14	15	16	17	18	19	20	21	22	23	24	Total	
Non spécifié																									0	
Accidents de circulation routière			1																						1	4,50
Chute accidentelle																									1	5,50
Communication et soutien sur événements sportifs, culturels et artistiques				1			1																		2	3,50
Distribution de dépliants d'information																									2	3,00
Information sur l'accès aux services de santé, éducation, act social																									2	4,00
Information sur le volet emploi et développement économique																									0	0
Information sur les projets de la Ville, le cadre de vie et l'habitat																									2	3,50
Ecoute et échange interculturel (par exemple connaissance d'un d'illit, etc.)																									3	3,33
Enfants perdus / trouvés																									3	4,33
Itinéraires, Information sur la circulation et le stationnement																									0	0
Palaise, détresse sociale, etc.																									1	6,00
Objets trouvés																									1	4,67
Personnes à mobilité réduite																									3	5,00



Visuels de l'outil MEDIOS © - application Smartphone Démonstration de l'utilisation de MEDIOS © en ligne



- La présentation du logiciel MEDIOS, en ligne



Lien vers la base de démonstration

